

# Skydningens gennemførelse.

1. Skydeafstanden er 100 meter.
2. Der må afgives indtil 3 prøveskud mod bukkeskiven som markeres med flue.
3. Der er 4 gældende skydninger af 3 skud, så der samlet kan opnås 120 point.
4. Gældende skud markeres kun på træfbillede.
5. Skydning nr. 1: Liggende mod krageskive.  
Skydning nr. 2: Liggende mod ræveskive.  
Skydning nr. 3: Siddende mod bukkeskive.  
Skydning nr. 4: Stående mod vildsvineskive.
6. Der må altid vælges en højere skydestilling.
7. Skud i forkert skive regnes som forbi skud.
8. Hvis der er for mange skud i en skive, gives der point for de bedste træffere.
9. Skud der rører en streg tæller opad.
10. Tvivl ved markering afgøres af markørformanden.
11. De 5 bedste resultater fra hver forening, afgør skydningen.
12. Ved pointlighed tælles det 6 bedste resultat og evt. det 7 osv. Til der findes en afgørelse.

Knæk og bræk.

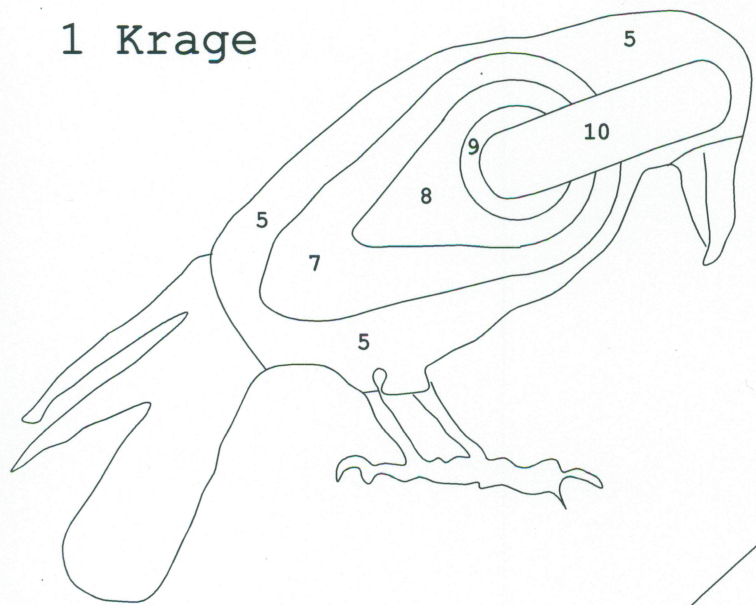
Urlev/Stenderup jagtforening.

Skytte nr.

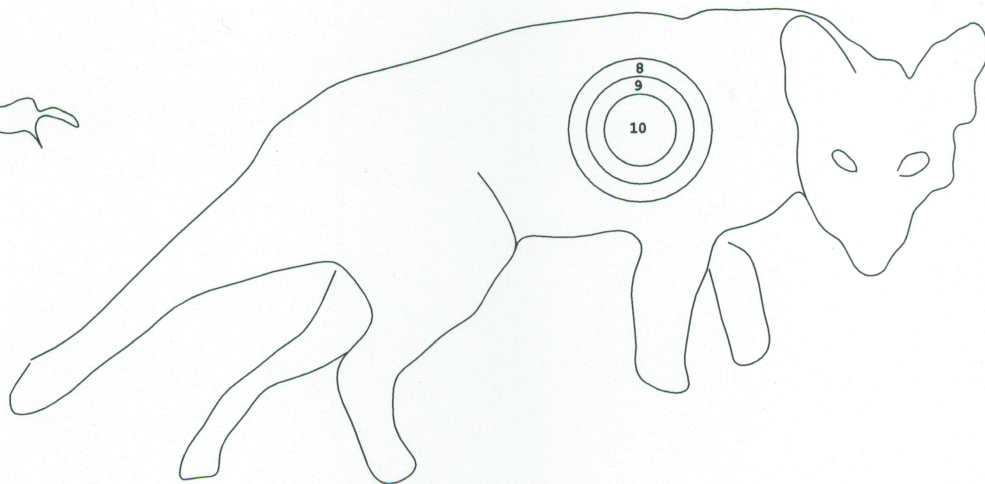
Navn.

Forening.

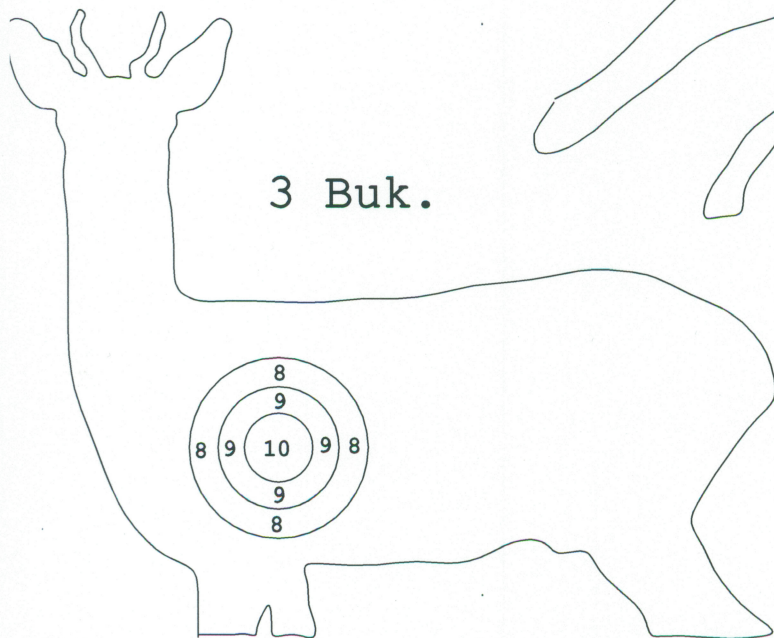
1 Krage



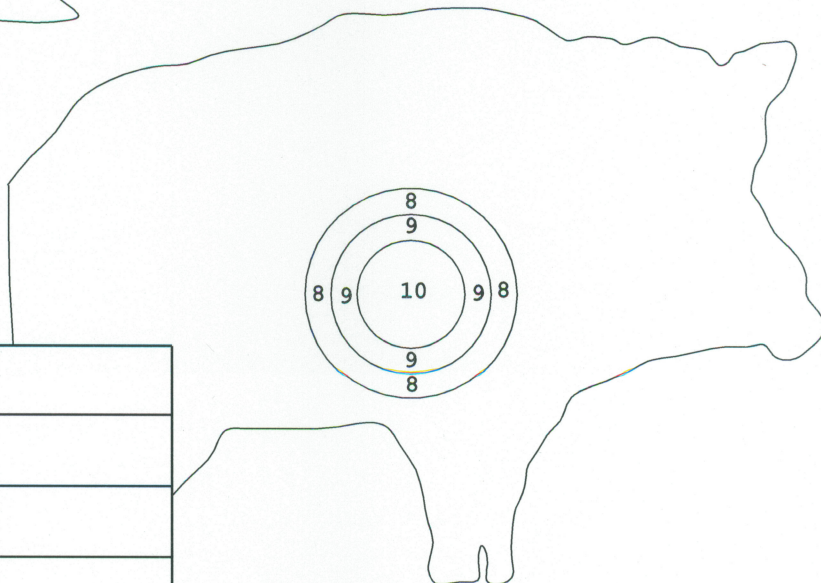
2 Ræv.



3 Buk.



4 Vildsvin.



Point.

Skydning nr.1				
Skydning nr.2				
Skydning nr.3				
Skydning nr.4				
Total.				